

# CASE INVEST - SUSTAINABLE FUTURE UCITS ETF

## ESG-ANHANG

Regelmäßige Informationen zu den in Artikel 9 Absätze 1 bis 4a der Verordnung (EU) 2019/2088 und Artikel 5 Absatz 1 der Verordnung (EU) 2020/852 genannten Finanzprodukten.

Eine **nachhaltige Investition** ist eine Investition in eine Wirtschaftstätigkeit, die zur Erreichung eines Umweltziels oder sozialen Ziels beiträgt, vorausgesetzt, dass diese Investition keine Umweltziele oder sozialen Ziele erheblich beeinträchtigt und die Unternehmen, in die investiert wird, Verfahrensweisen einer guten Unternehmensführung anwenden.

Die **EU-Taxonomie** ist ein Klassifikationssystem, das in der Verordnung (EU) 2020/852 festgelegt ist und ein Verzeichnis von **ökologisch nachhaltigen Wirtschaftstätigkeiten** enthält. Diese Verordnung umfasst kein Verzeichnis der sozial nachhaltigen Wirtschaftstätigkeiten. Nachhaltige Investitionen mit einem Umweltziel könnten taxonomiekonform sein oder nicht.



Name des Produkts: **CASE Invest - Sustainable Future UCITS ETF**

Unternehmenskennung (LEI-Code): **529900A4E023NOED6K06**

### Nachhaltiges Investitionsziel

#### Wurden mit diesem Finanzprodukt nachhaltige Investitionen angestrebt?

| ●● <input checked="" type="checkbox"/> Ja  | ●● <input type="checkbox"/> Nein   |
|--|--|
| <p><input checked="" type="checkbox"/> Es wurden damit <b>nachhaltigen Investitionen mit einem Umweltziel</b> getätigt: 67,00%</p> <p><input type="checkbox"/> in Wirtschaftstätigkeiten, die nach der EU-Taxonomie als ökologisch nachhaltig einzustufen sind</p> <p><input checked="" type="checkbox"/> in Wirtschaftstätigkeiten, die nach der EU-Taxonomie nicht als ökologisch nachhaltig einzustufen sind</p> <p><input checked="" type="checkbox"/> Es wurden damit <b>nachhaltige Investitionen mit einem sozialen Ziel</b> getätigt: 27,00%</p> | <p><input type="checkbox"/> Es wurden damit <b>ökologische/soziale Merkmale beworben</b> und obwohl keine nachhaltigen Investitionen angestrebt wurden, enthielt es ___% an nachhaltigen Investitionen</p> <p><input type="checkbox"/> mit einem Umweltziel in Wirtschaftstätigkeiten, die nach der EU-Taxonomie als ökologisch nachhaltig einzustufen sind</p> <p><input type="checkbox"/> mit einem Umweltziel in Wirtschaftstätigkeiten, die nach der EU-Taxonomie nicht als ökologisch nachhaltig einzustufen sind</p> <p><input type="checkbox"/> mit einem sozialen Ziel</p> <p><input type="checkbox"/> Es wurden damit <b>ökologische/soziale Merkmale beworben, aber keine nachhaltigen Investitionen getätigt.</b></p> |

#### Inwieweit wurde das nachhaltige Investitionsziel dieses Finanzprodukts erreicht?

Ziel der Anlagepolitik ist die Erreichung von Umwelt-, sozialen und gesellschaftlichen Zielen im Rahmen der von der UN festgelegten Sustainable Development Goals („SDG“). Diese finden sich unter [www.undp.org/sustainable-development-goals](http://www.undp.org/sustainable-development-goals). Das Hauptaugenmerk liegt auf Unternehmen aus Europa, Nordamerika und Asien, die (wie nachfolgend eingehend beschrieben) den SDG-Ansprüchen bei der Investimentselktion entsprechen, während ein optimales Gleichgewicht zwischen Risiko und Ertrag angestrebt wird, um dadurch einen angemessenen Wertzuwachs in der Teilfondswährung zu erzielen. Der Teilfonds wird stets zu mindestens 80% seines Vermögens nachhaltige Investments halten. Da diese 17 Nachhaltigkeitszielen der Vereinten Nationen (SDGs) sowohl ökologische als auch soziale Ziele umfassen, ist die Festlegung von spezifischen Mindestanteilen für jeweils ökologische und soziale Investitionen im Einzelnen nicht möglich.

CASE Invest - Sustainable Future UCITS ETF

# CASE INVEST - SUSTAINABLE FUTURE UCITS ETF

## ESG-ANHANG

Unsere Engagement Tätigkeiten sind ein direkter Austausch mit Unternehmensvertretern von aktuellen oder möglichen Investments. Diese Gespräche dienen u. a. zur Platzierung konkreter Forderungen im Sinne einer weitergehenden nachhaltigen Transformation des Unternehmens (Erhöhung des SDG-kompatiblen Produktangebots, Verminderung negativer Effekte auf die SDGs, Lösung von Kontroversen etc.). In regelmäßigen Abständen wird überprüft, inwiefern ein Unternehmen das Transformationsziel erreicht. Darüber hinaus nutzt das Portfoliomanagement die Stimmrechte der investierten Aktienwerte bei den Hauptversammlungen, um die Unternehmen an der SDG-Agenda auszurichten und die sozio-ökologischen Interessen der Gesellschaft zu wahren.

Durch die gezielte Geldanlage in Impact Unternehmen im oben beschriebenen Sinne soll deren Bewertung am Aktienmarkt gesteigert und ihre Wettbewerbsposition gestärkt werden. Dies soll dazu beitragen, dass sich Unternehmen günstiger refinanzieren und damit das eigene Wachstum beschleunigen können. Das sollte sich u. a. darin äußern, dass Konkurrenten mit weniger nachhaltigem/SDG-kompatiblem Produktangebot zunehmend vom Markt verdrängt werden und die Nachhaltigkeitsqualität des Gesamtmarktes angehoben wird.

Über jedes Investment im Portfolio wird ein mehrseitiger Nachhaltigkeits-Report, der sog. „CASE Insight“ erstellt. Dieser Report betrachtet das Unternehmen aus nachhaltiger/sozialverantwortlicher Perspektive und stellt den Beitrag zu den 17 SDGs differenziert dar. Darin inkludiert sind auch die vorhandenen Informationen über PAIs, um die höchstmögliche Transparenz anzubieten. Die Reports werden halbjährlich überprüft und gegebenenfalls angepasst. Die Reports werden unter [www.case-invest.de/case-insights](http://www.case-invest.de/case-insights) veröffentlicht.

Mit Nachhaltigkeitsindikatoren wird gemessen, inwieweit die nachhaltigen Ziele dieses Finanzprodukts erreicht werden.

Bei den wichtigsten nachteiligen Auswirkungen handelt es sich um die bedeutendsten nachteiligen Auswirkungen von Investitionsentscheidungen auf Nachhaltigkeitsfaktoren in den Bereichen Umwelt, Soziales und Beschäftigung, Achtung der Menschenrechte und Bekämpfung von Korruption und Bestechung.

### ● **Wie haben die Nachhaltigkeitsindikatoren abgeschnitten?**

Alle Aktieninvestitionen haben zu mindestens einem SDG einen positiven Beitrag geleistet und dabei kein anderes signifikant negativ beeinflusst.

Die Entwicklung der Nachhaltigkeitsindikatoren wurden seitens des ausgelagerten Fondsmanagements bzw. durch den in Anspruch genommenen Anlageberater berechnet und zur Verfügung gestellt.

### ● **...und im Vergleich zu vorangegangenen Zeiträumen?**

Es werden keine EU-Taxonomie konformen Investitionen angestrebt.

### ● **Inwiefern wurden nachhaltige Investitionsziele durch die nachhaltigen Investitionen nicht erheblich beeinträchtigt?**

Im Rahmen des Investmentprozesses wird anhand der SDG Targets und Indikatoren überprüft, dass keines der SDGs durch das Unternehmen signifikant negativ beeinflusst wird.

### — **Wie wurden die Indikatoren für nachteilige Auswirkungen auf Nachhaltigkeitsfaktoren berücksichtigt?**

Im Rahmen des Artikel 7 der Verordnung (EU) 2019/2088 werden die sechs folgenden nachteiligen Auswirkungen der Investitionsentscheidungen auf Nachhaltigkeitsfaktoren aus Anhang 1 der Tabelle I der Verordnung (EU) 2022/1288 des Europäischen Parlaments und des Rates vom 6. April 2022 berücksichtigt:

Nr. 1 "Treibhausgasemissionen" (Scope 1, Scope 2, Scope 3, Insgesamt) Nr. 2 "CO<sub>2</sub>-Fußabdruck"

# CASE INVEST - SUSTAINABLE FUTURE UCITS ETF

## ESG-ANHANG

Nr. 3 "Treibhausgasintensität"

Nr. 4 "Beteiligung an fossilen Brennstoff Unternehmen"

Nr. 10 "Verletzungen der Prinzipien des UN Global Compact und der OECD Guidelines für multinationale Unternehmen"

Nr. 14 "Exposure gegenüber kontroversen Waffen (Personenminen, Streumunition, chemische oder biologische Waffen)"

Die Daten zur Ermittlung der nachteiligen Nachhaltigkeitsauswirkungen („PAI“) stammen von Sustainalytics ([www.sustainalytics.com](http://www.sustainalytics.com)). Weiterhin liefert dieser Datenanbieter die Daten und Informationen zur Kontrolle der Einhaltung der vorstehend genannten Ausschlüsse.

**Stehen die nachhaltigen Investitionen mit den OECD-Leitsätzen für multinationale Unternehmen und den Leitprinzipien der Vereinten Nationen für Wirtschaft und Menschenrechte in Einklang? Nähere Angaben:**

Einer der vorstehend genannten nachteiligen Nachhaltigkeitsfaktoren, die im Investmentprozess berücksichtigt werden, ist Faktor Nr. 11 ("Fehlende Prozesse und Compliance-Mechanismen zur Überwachung der Einhaltung der UNGC-Grundsätze und der OECD-Leitsätze für multinationale Unternehmen").



### **Wie wurden bei diesem Finanzprodukt die wichtigsten nachteiligen Auswirkungen auf Nachhaltigkeitsfaktoren berücksichtigt?**

Im Fonds werden die wichtigsten nachteiligen Auswirkungen der Investitionsentscheidungen auf Nachhaltigkeitsfaktoren aus Anhang 1 der Tabelle I der Verordnung (EU) 2022/1288 des Europäischen Parlaments und des Rates vom 6. April 2022 berücksichtigt.

Die folgenden nachteiligen Auswirkungen auf Nachhaltigkeitsfaktoren finden im Investmentprozess Berücksichtigung:

- Nr. 1 "Treibhausgasemissionen" (Scope 1, Scope 2, Scope 3, Insgesamt)
- Nr. 2 "CO<sup>2</sup>-Fußabdruck"
- Nr. 3 "Treibhausgasintensität"
- Nr. 4 "Beteiligung an fossilen Brennstoff Unternehmen"
- Nr. 10 "Verletzungen der Prinzipien des UN Global Compact und der OECD Guidelines für multinationale Unternehmen"
- Nr. 14 "Exposure gegenüber kontroversen Waffen (Personenminen, Streumunition, chemische oder biologische Waffen)"

# CASE INVEST - SUSTAINABLE FUTURE UCITS ETF

## ESG-ANHANG



Die Liste umfasst die folgenden Investitionen, auf die **der größte Anteil** der Investitionen entfiel, die im Bezugszeitraum mit dem Finanzprodukt getätigt wurden:  
01.01.2023 - 31.12.2023

### Was waren die Hauptinvestitionen bei diesem Finanzprodukt?

| Größte Investitionen                            | Sektor  | In % der Vermögenswerte | Land                           |
|---|---|-------------------------|--------------------------------|
| ASML Holding NV                                 | ERBRINGUNG VON FREIBERUFLICHEN, WISSENSCHAFTLICHEN UND TECHNISCHEM DIENSTLEISTUNGEN | 1,15                    | Niederlande                    |
| Microsoft Corporation                           | INFORMATION UND KOMMUNIKATION   | 1,07                    | Vereinigte Staaten von Amerika |
| Synopsys Inc.                                   | INFORMATION UND KOMMUNIKATION   | 1,01                    | Vereinigte Staaten von Amerika |
| Taiwan Semiconductor Manufacturing Co. Ltd. ADR | VERARBEITENDES GEWERBE/HERSTELLUNG VON WAREN  | 1,00                    | Taiwan                         |
| NVIDIA Corporation                              | VERARBEITENDES GEWERBE/HERSTELLUNG VON WAREN  | 1,00                    | Vereinigte Staaten von Amerika |
| Mastercard Inc.                                 | ERBRINGUNG VON FINANZ- UND VERSICHERUNGSDIENSTLEISTUNGEN                            | 0,97                    | Vereinigte Staaten von Amerika |
| Alphabet Inc.                                   | ERBRINGUNG VON FREIBERUFLICHEN, WISSENSCHAFTLICHEN UND TECHNISCHEM DIENSTLEISTUNGEN | 0,92                    | Vereinigte Staaten von Amerika |
| L'Oréal S.A.                                    | ERBRINGUNG VON FREIBERUFLICHEN, WISSENSCHAFTLICHEN UND TECHNISCHEM DIENSTLEISTUNGEN | 0,82                    | Frankreich                     |
| Schrodinger Inc.                                | INFORMATION UND KOMMUNIKATION   | 0,78                    | Vereinigte Staaten von Amerika |
| Intuitive Surgical Inc.                         | VERARBEITENDES GEWERBE/HERSTELLUNG VON WAREN  | 0,76                    | Vereinigte Staaten von Amerika |
| Arista Networks Inc.                            | VERARBEITENDES GEWERBE/HERSTELLUNG VON WAREN  | 0,76                    | Vereinigte Staaten von Amerika |
| KLA Corporation                                 | VERARBEITENDES GEWERBE/HERSTELLUNG VON WAREN  | 0,76                    | Vereinigte Staaten von Amerika |
| Cloudflare Inc.                                 | INFORMATION UND KOMMUNIKATION   | 0,74                    | Vereinigte Staaten von Amerika |
| Snowflake Inc.                                  | INFORMATION UND KOMMUNIKATION   | 0,74                    | Vereinigte Staaten von Amerika |
| Stryker Corporation                             | VERARBEITENDES GEWERBE/HERSTELLUNG VON WAREN  | 0,73                    | Vereinigte Staaten von Amerika |

# CASE INVEST - SUSTAINABLE FUTURE UCITS ETF

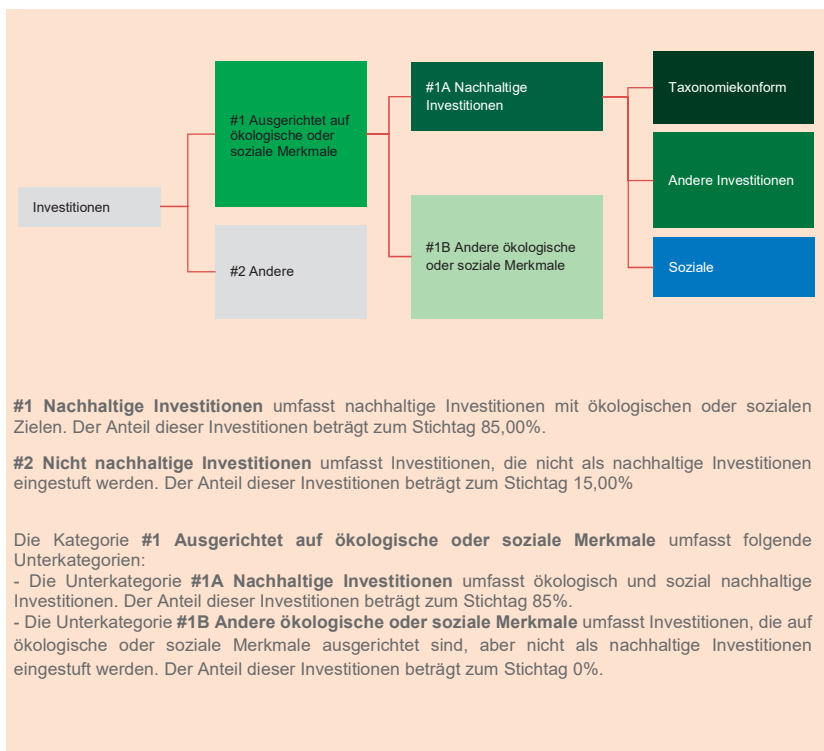
## ESG-ANHANG



### Wie hoch war der Anteil der nachhaltigkeitsbezogenen Investitionen?

#### ● Wie sah die Vermögensallokation aus?

Die Vermögensallokation gibt den jeweiligen Anteil der Investitionen in bestimmte Vermögenswerte an.



#### ● In welchen Wirtschaftssektoren wurden die Investitionen getätigt?

| Sektor  | Sub-Sektor   | In % der Vermögenswerte |
|---|--|-------------------------|
| ENERGIEVERSORGUNG   | Elektrizitätsversorgung  | 0,31                    |
| ERBRINGUNG VON FINANZ- UND VERSICHERUNGSDIENSTLEISTUNGEN                            | Sonstige mit Finanzdienstleistungen verbundene Tätigkeiten   | 0,97                    |
| ERBRINGUNG VON FREIBERUFLICHEN, WISSENSCHAFTLICHEN UND TECHNISCHEN DIENSTLEISTUNGEN | Verwaltung und Führung von Unternehmen und Betrieben   | 4,05                    |
| ERBRINGUNG VON SONSTIGEN WIRTSCHAFTLICHEN DIENSTLEISTUNGEN                          | Erbringung sonstiger wirtschaftlicher Dienstleistungen für Unternehmen und Privatpersonen a. n. g. | 0,24                    |
| HANDEL; INSTANDHALTUNG UND REPARATUR VON KRAFTFAHRZEUGEN                            | Einzelhandel mit Waren verschiedener Art (in Verkaufsräumen)                                       | 0,51                    |
| INFORMATION UND KOMMUNIKATION   | Betrieb von Datenverarbeitungseinrichtungen für Dritte   | 0,72                    |
| INFORMATION UND KOMMUNIKATION   | Datenverarbeitung, Hosting und damit verbundene Tätigkeiten  | 0,74                    |
| INFORMATION UND KOMMUNIKATION   | Programmierungstätigkeiten   | 1,26                    |
| INFORMATION UND KOMMUNIKATION   | Verlegen von Software  | 1,07                    |
| INFORMATION UND KOMMUNIKATION   | Verlegen von sonstiger Software  | 3,25                    |
| VERARBEITENDES GEWERBE/HERSTELLUNG VON WAREN  | Herstellung von Datenverarbeitungsgeräten und peripheren Geräten                                   | 1,99                    |

CASE Invest - Sustainable Future UCITS ETF

# CASE INVEST - SUSTAINABLE FUTURE UCITS ETF

## ESG-ANHANG

|  |  |      |
|--|--|------|
| VERARBEITENDES<br>GEWERBE/HERSTELLUNG VON WAREN  | Herstellung von elektronischen Bauelementen  | 2,29 |
| VERARBEITENDES<br>GEWERBE/HERSTELLUNG VON WAREN  | Herstellung von elektronischen Bauelementen und Leiterplatten                              | 1,00 |
| VERARBEITENDES<br>GEWERBE/HERSTELLUNG VON WAREN  | Herstellung von medizinischen und zahnmedizinischen Apparaten und Materialien              | 1,49 |
| VERARBEITENDES<br>GEWERBE/HERSTELLUNG VON WAREN  | Herstellung von pharmazeutischen Spezialitäten und sonstigen pharmazeutischen Erzeugnissen | 1,23 |
| WASSERVERSORGUNG; ABWASSER- UND ABFALLENTSORGUNG UND BESEITIGUNG VON UMWELTVERSCHMUTZUNGEN | Sammlung nicht gefährlicher Abfälle  | 0,24 |

**Ermöglichende Tätigkeiten** wirken unmittelbar ermöglichend darauf hin, dass andere Tätigkeiten einen wesentlichen Beitrag zu den Umweltzielen leisten. **Übergangstätigkeiten sind Wirtschaftstätigkeiten**, für die es noch keine CO<sub>2</sub>-armen Alternativen gibt und die Treibhausgasemissionswerte aufweisen, die den besten Leistungen entsprechen.



### Inwiefern wurden nachhaltige Investitionen mit einem Umweltziel mit der EU-Taxonomie in Einklang gebracht?

Der Anteil der taxonomiekonformen Investitionen wurde auf Basis des Gesamtportfolios bzw. des Gesamtportfolios exkl. Staatlicher Emittenten berechnet. Die Bewertung der Investitionen hinsichtlich der zuvor genannten Vermögensallokation in „#1 Ausgerichtet auf ökologische oder soziale Merkmale“, „#2 Andere Investitionen“ und „#1A Nachhaltige Investitionen“ wurde nicht berücksichtigt.

#### Wurde mit dem Finanzprodukt in EU-taxonomiekonforme Tätigkeiten im Bereich fossiles Gas und/oder Kernenergie investiert?<sup>1</sup>

Ja

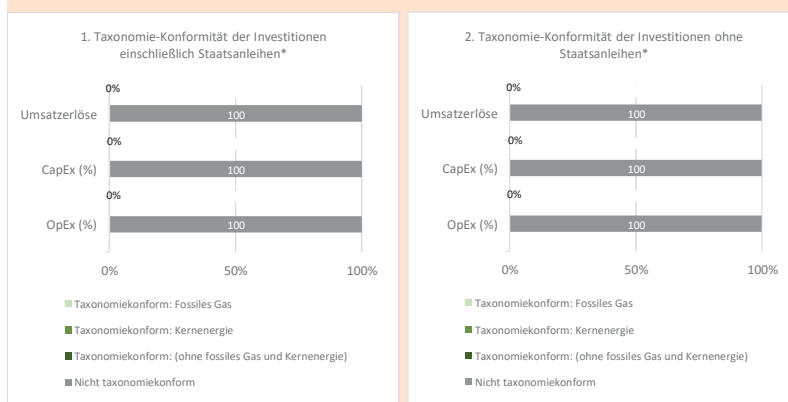
In fossiles Gas  In Kernenergie

Nein

Taxonomiekonforme Tätigkeiten, ausgedrückt durch den Anteil der:

- **Umsatzerlöse**, die den Anteil der Einnahmen aus umweltfreundlichen Aktivitäten der Unternehmen, in die investiert wird, widerspiegeln
- **Investitionsausgaben (CapEx)**, die die umweltfreundlichen Investitionen der Unternehmen, in die investiert wird, aufzeigen, z. B. für den Übergang zu einer grünen Wirtschaft
- **Betriebsausgaben (OpEx)**, die die umweltfreundlichen betrieblichen Aktivitäten der Unternehmen, in die

Die nachstehenden Grafiken zeigen den Mindestprozentsatz der EU-taxonomiekonformen Investitionen in Grün. Da es keine geeignete Methode zur Bestimmung der Taxonomie-Konformität von Staatsanleihen\* gibt, zeigt die erste Grafik die Taxonomie-Konformität in Bezug auf alle Investitionen des Finanzprodukts einschließlich der Staatsanleihen, während die zweite Grafik die Taxonomiekonformität nur in Bezug auf die Investitionen des Finanzprodukts zeigt, die keine Staatsanleihen umfassen.



<sup>1</sup> Tätigkeiten im Bereich fossiles Gas und/oder Kernenergie sind nur dann EU-taxonomiekonform, wenn sie zur Eindämmung des Klimawandels („Klimaschutz“) beitragen und kein Ziel der EU-Taxonomie erheblich beeinträchtigen - siehe Erläuterung am linken Rand. Die vollständigen Kriterien für EU-taxonomiekonforme Wirtschaftstätigkeiten im Bereich fossiles Gas und Kernenergie sind in der Delegierten Verordnung (EU) 2022/1214 der Kommission festgelegt.

# CASE INVEST - SUSTAINABLE FUTURE UCITS ETF

## ESG-ANHANG

investiert wird,  
widerspiegeln

Diese Grafik gibt 100,00% der  
Gesamtinvestitionen wieder.

\* Für die Zwecke dieser Diagramme umfasst der Begriff „Staatsanleihen“ ohne Risikopositionen gegenüber Staaten.


- **Wie hoch ist der Anteil der Investitionen, die in Übergangstätigkeiten und ermöglichende Tätigkeiten geflossen sind?**

Ermöglichende Tätigkeiten: 0%

Übergangstätigkeiten: 0%

- **Wie hat sich der Anteil der Investitionen, die mit der EU-Taxonomie in Einklang gebracht wurden, im Vergleich zu früheren Bezugszeiträumen entwickelt?**

Es werden keine EU-Taxonomie konformen Investitionen angestrebt.

 sind nachhaltige Investitionen mit einem Umweltziel, die die Kriterien für ökologisch nachhaltige Wirtschaftstätigkeiten gemäß der Verordnung (EU) 2020/852 nicht berücksichtigen.



- **Wie hoch war der Anteil der nachhaltigen Investitionen mit einem Umweltziel, die nicht mit der EU-Taxonomie in Einklang gebracht wurden?**

Es werden mit dem Finanzprodukt ökologische/soziale Merkmale beworben, aber keine nachhaltigen Investitionen getätigt. Der Anteil beträgt zum Berichtsstichtag 67,0 %.



- **Wie hoch war der Anteil der sozial nachhaltigen Investitionen?**

Es werden mit dem Finanzprodukt ökologische/soziale Merkmale beworben, aber keine nachhaltigen Investitionen getätigt. Der Anteil beträgt zum Berichtsstichtag 27,0 %



- **Welche Investitionen fallen unter „#2 nicht nachhaltige Investitionen“, welcher Anlagezweck wird mit ihnen verfolgt und gibt es einen ökologischen oder sozialen Mindestschutz?**

Unter "#2 Nicht nachhaltigen Investitionen" fallen Absicherungsinstrumente (Derivate) sowie Barmittel. Diese Investitionen werden von einer Nachhaltigkeitsprüfung ausgenommen, sie implizieren insofern keinen ökologischen oder sozialen Mindestschutz.



- **Welche Maßnahmen wurden während des Bezugszeitraums zur Erfüllung des nachhaltigen Investitionsziels ergriffen?**

In dem Berichtszeitraum hat jedes Unternehmen im Portfolio zu mindestens einem oder mehreren SDGs beigetragen und dabei kein anderes SDG signifikant negativ beeinflusst. Alle Unternehmen wurden gemäß den Ausschlusskriterien geprüft. In dem Berichtszeitraum haben keine Hauptversammlungen der Portfoliounternehmen stattgefunden.



- **Wie hat dieses Finanzprodukt im Vergleich zum Nachhaltigkeitsreferenzwert abgeschnitten?**

Es wurde kein Referenzwert im Rahmen der Nachhaltigkeitsstrategie bestimmt.

# CASE INVEST - SUSTAINABLE FUTURE UCITS ETF

## ESG-ANHANG

Bei den **Referenzwerten** handelt es sich um Indizes, mit denen gemessen wird, ob das nachhaltige Ziel des Finanzprodukts erreicht wird.

- **Wie unterscheidet sich der Referenzwert von einem breiten Marktindex?**

Es wurde kein Referenzwert bestimmt, um festzustellen, ob der Teilfonds auf die beworbenen ökologischen und/oder sozialen Merkmale ausgerichtet ist.

- **Wie hat dieses Finanzprodukt in Bezug auf die Nachhaltigkeitsindikatoren abgeschnitten, mit denen die Ausrichtung des Referenzwerts auf das nachhaltige Investitionsziel bestimmt wird?**

Es wurde kein Referenzwert bestimmt, um festzustellen, ob der Teilfonds auf die beworbenen ökologischen und/oder sozialen Merkmale ausgerichtet ist.

- **Wie hat dieses Finanzprodukt im Vergleich zum Referenzwert abgeschnitten?**

Es wurde kein Referenzwert bestimmt, um festzustellen, ob der Teilfonds auf die beworbenen ökologischen und/oder sozialen Merkmale ausgerichtet ist.

- **Wie hat dieses Finanzprodukt im Vergleich zum breiten Marktindex abgeschnitten?**

Es wurde kein Referenzwert im Rahmen der Nachhaltigkeitsstrategie bestimmt.